

# MONITOR COMERCIO EXTERIOR Abril 2021

Dirección Nacional de Desarrollo  
Foresto Industrial



Ministerio de Agricultura,  
Ganadería y Pesca  
**Argentina**

Sobre la base de la información suministrada por el INDEC (**datos provisorios 2021**), desde la Dirección Nacional de Desarrollo Foresto Industrial se detallan los movimientos del **comercio exterior** durante el mes de abril 2021 en los principales rubros del sector.

CAPÍTULOS	UNIDADES	EXPORTACIÓN				IMPORTACIÓN			
		Valores mensuales		abr-21 Σ e-abr 21	Var. acum. interanual	Valores mensuales		abr-21 Σ e-abr 21	Var. acum. interanual
		abr-21	abr 21 / mar-21			abr-21	abr 21 / mar-21		
Cap 44 Madera	Toneladas	92.160	-19,3%	313.549	66,4%	7.803	-7,2%	30.725	52,8%
	Miles USD	22.321	-13,1%	81.301	60,2%	10.230	-4,6%	35.919	45,8%
Cap 47/48 Pasta Celulósica Papel y Cartón	toneladas	27.540	-5,3%	116.428	-6,7%	55.991	-23,2%	268.633	-12,09%
	miles USD	27.399	-1,4%	107.596	1,3%	60.400	-14,3%	254.416	-4,4%
Cap 94 Muebles y Casas	toneladas	263	-32,0%	1.129	184,9%	274	-38,1%	1.460	-40,7%
	miles USD	560	-18,1%	2.145	51,1%	911	-47,3%	4.901	-7,8%
<b>Totales</b>	Toneladas	119.963		431.106		64.068		300.818	
	Miles USD	50.280		191.042		71.541		295.236	

**Tabla 1: Importaciones y Exportaciones Abril 2021**

Si bien las **exportaciones** bajaron en todos los capítulos con relación al mes de marzo, si las comparamos con el mismo periodo del año anterior hubo un aumento significativo en el Capítulo 44. Con respecto a las **importaciones** se observa la misma situación, una baja en todos los capítulos y un aumento significativo con respecto al mismo periodo anterior en el capítulo 44. **NOTA** En el Capítulo 94 se incluyen sólo las partidas arancelarias que contienen madera

La apertura de las principales partidas arancelarias del Capítulo 44 se observa en la **Tabla 2**.

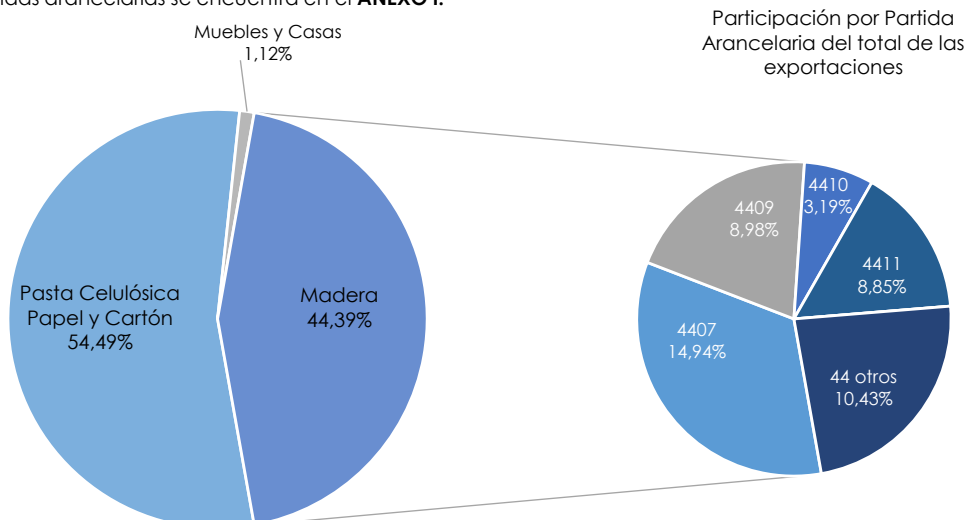
PARTIDAS ARANCELARIAS	UNIDADES	EXPORTACIÓN				IMPORTACIÓN			
		valores mensuales		valores acumulados Σ e-abr 21	Var. acum. interanual	valores mensuales		valores acumulados Σ e-mar 21	Var. acum. interanual
		abr-21	abr 21 / mar-21			abr-21	mar 21 / mar-21		
<b>MADERA</b>									
4403 Madera en bruto	toneladas		-20,5%		91,9%	0	0,0%		0,0%
	miles USD		-14,9%		90,1%	0	0,0%		0,0%
4407 Madera aserrada	toneladas	15.146	-15,9%	59.977	28,2%	262	-61,9%	1.895	218,6%
	miles USD	7.513	-15,2%	28.528	58,4%	244	-63,3%	1.760	201,5%
4409 Madera perfilada longitud.	toneladas	2.724	5,3%	8.589	37,7%	12	-61,5%	54	-47,8%
	miles USD	4.514	9,6%	13.776	61,6%	28	-63,3%	119	-15,1%
4410 Tableros de partículas	toneladas	4.999	-26,4%	21.228	251,3%	2.996	-24,3%	11.811	80,3%
	miles USD	1.602	-24,6%	6.532	205,4%	1.241	-33,0%	5.011	89,9%
4411 Tableros de fibra	toneladas	5.867	-8,6%	24.577	15,5%	2.556	75,4%	8.739	33,4%
	miles USD	3.447	-7,6%	13.649	29,2%	2.004	149,2%	5.681	43,2%

**Tabla 2: Apertura Capítulo 44**

Si observamos las **exportaciones** solo la partida arancelaria **4409** arrojó un resultado positivo, las demás partidas han tenido una baja con relación al mes de marzo. Con respecto al mismo periodo del año anterior todas tuvieron un resultado positivo, la partida **4410** tuvo un **incremento del 251% en volúmen y el 205% en valor**. En las **Importaciones**, también se observa una baja en casi todas las partidas con relación al mes anterior, con excepción de la **partida 4411 que manifiesta un significativo aumento del 75% en volúmen y casi el 150% en valor**. Si comparamos este periodo con el mismo anterior, existe un aumento en casi todas las partidas con excepción de la P/A 4409.

Con la finalidad de visualizar la participación porcentual con respecto al valor en USD de los Capítulos más relevantes del sector, se incluye la **Figura 1** con las exportaciones y la **Figura 2** con las importaciones

El detalle de las partidas arancelarias se encuentra en el **ANEXO I**.



**Figura 1: Participación porcentual en USD de cada Capítulo en las exportaciones de Abril 2021**

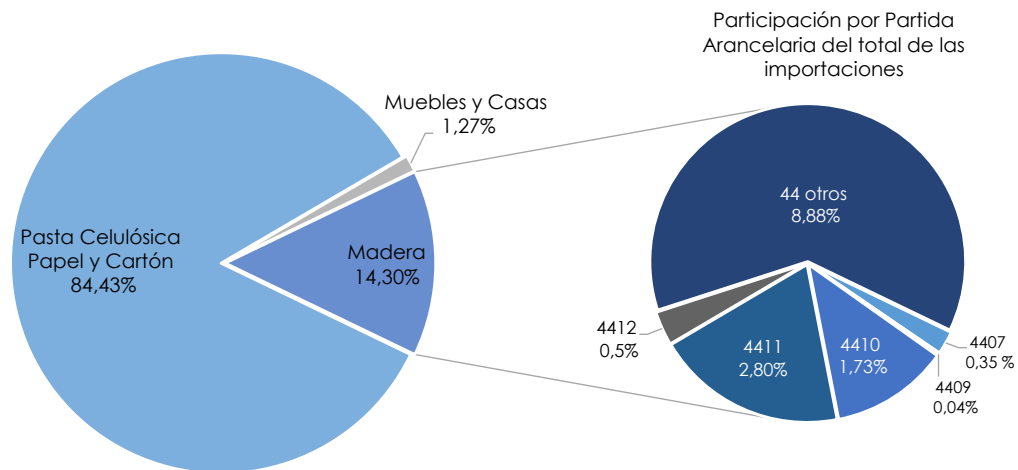


Figura 2: Participación porcentual en USD de cada Capítulo en las importaciones de Abril 2021

La balanza comercial del sector no ha presentado variaciones significativas en el último año, aunque se puede apreciar en este mes una leve tendencia a la baja en las importaciones, las exportaciones se mantuvieron estables en el mes de abril 2021. (Figura 3).

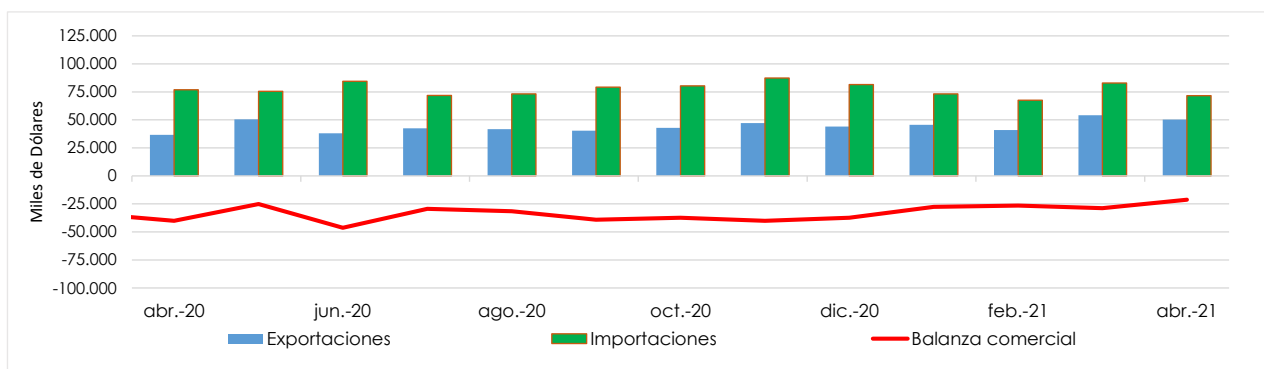


Figura 3: Balanza comercial sectorial del último año

Si se analiza separadamente por Capítulos, el único que arroja resultados positivos es el correspondiente a Madera, impulsado en parte por las exportaciones de rollos desde los puertos entrerrianos. Respecto a la Balanza Comercial, se observa una leve tendencia a la baja en el Cap. 44 (Madera) con relación al mes anterior. Los capítulos relacionados Pasta de Celulosa + Papel y Cartón se puede observar una baja del déficit, comparado con el mes anterior.

(Figura 4).

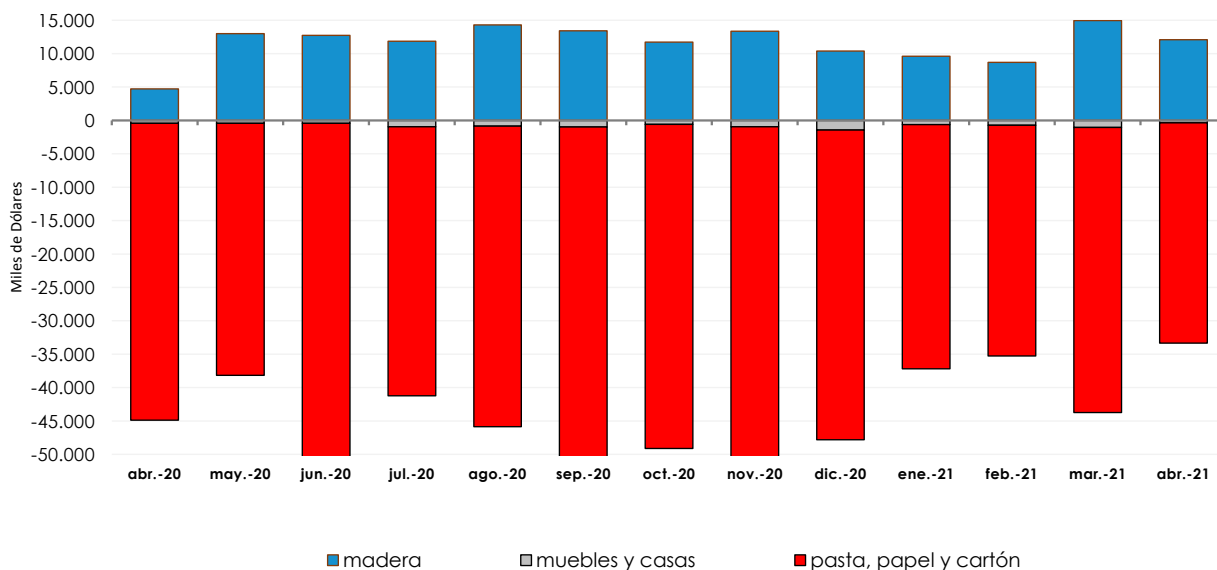


Figura 4: Balanza comercial por capítulos del último año

Si se observan los últimos 20 años se comprueba que si bien la balanza es históricamente negativa, desde el año 2011 hay una tendencia hacia la disminución del déficit. La proyección para el año 2021 es semejante a la del año 2020 con una tendencia a la suba de las exportaciones y una leve baja en las importaciones. (Figura 5).

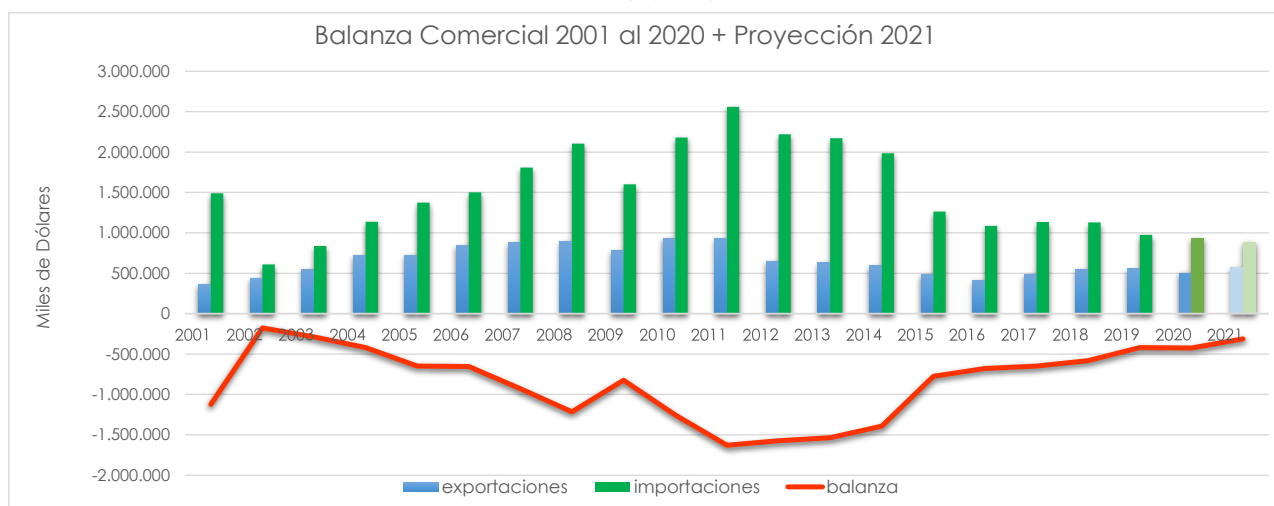
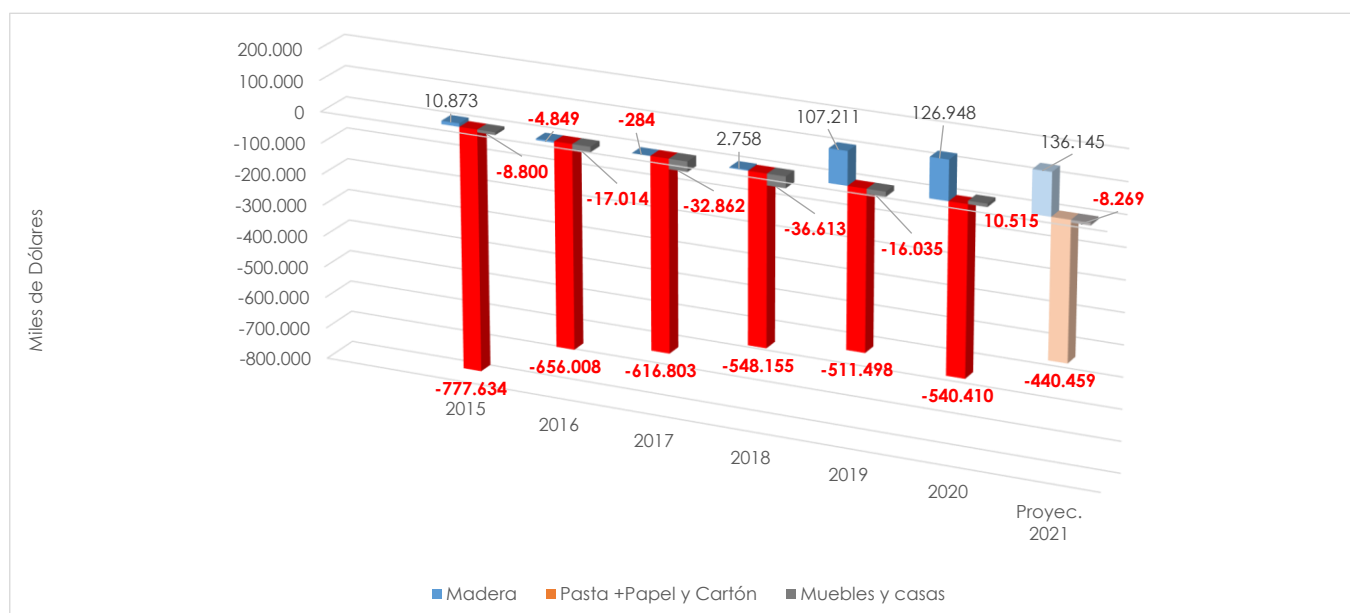


Figura 5: Balanza comercial desde 2001/2020

En la Figura 6. Se puede observar que la proyección de la balanza comercial del año 2021 tiende a la suba de las exportaciones de Madera y una baja en el déficit de Pasta Celulósica + Papel y Cartón con relación al año 2020.



## Anexo 1 Descripción de las Partidas Arancelarias del Capítulo 44 (Madera)

- 4401: Leña; madera en partículas; aserrín, desperdicios y desechos
- 4402: Carbón vegetal
- 4403: Madera en bruto, incluso descortezada
- 4404: Flejes de madera
- 4405: Lana de madera; harina de madera
- 4406: Traviesas (durmientes) de madera para vías férreas o similares
- 4407: Madera aserrada
- 4408: Hojas de chapado o contrachapado (incluso unidas) y demás maderas
- 4409: Maderas (incluidas las tablillas y frisos para parqués, sin ensamblar) perfilada longitudinalmente
- 4410: Tableros de partículas "Oriented Strand Board" (OSB)
- 4411: Tableros de fibra de madera u otras materias leñosas
- 4412: Madera contrachapada
- 4413: Madera densificada en bloques, tablas, tiras o perfiles
- 4414: Marcos de madera para cuadros, fotografías, espejos u objetos similares
- 4415: Cajones, cajas, jaulas, tambores y envases similares, de madera
- 4416: Barriles, cubas, tinajas y demás manufacturas de tonelería y sus partes
- 4417: Herramientas, monturas y mangos de herramientas
- 4418: Obras y piezas de carpintería para la construcción, incluidos los tableros
- 4419: Artículos de mesa o de la cocina, de madera
- 4420: Marquetería y taracea; cofrecillos y estuches para joyería u orfebrería
- 4421: Las demás manufacturas de madera



Ministerio de Agricultura,  
Ganadería y Pesca  
**Argentina**



Ministerio de Agricultura,  
Ganadería y Pesca  
**Argentina**